

## RESULTATOPGØRELSE FOR 2017

<b>INDTÆGTER</b>	<b>2017</b>	<b>2016</b>
1 KONTINGENTINDTÆGTER I ALT	230.904	227.385
2 ØVRIGE INDTÆGTER I ALT	281.751	381.312
3 INDTÆGTER MSU	222.243	210.980
<b>KONTINGENTER + ØVRIGE INDT. I ALT</b>	<b>734.898</b>	<b>819.677</b>
 <b>UDGIFTER</b>		
4 ADMINISTRATIONSOMKOSTNINGER	100.833	74.701
5 ANDRE OMKOSTNINGER	184.815	267.240
6 OMKOSTNINGER MSU	275.280	181.135
7 SVINØBRO	7.407	6.000
8 KLUBHUS	121.136	114.220
9 FØLGEBÅD	40.117	58.260
<b>OMKOSTNINGER I ALT</b>	<b>729.588</b>	<b>701.556</b>
 <b>RESULTAT FØR AFSKRIVNINGER</b>	 <b>5.310</b>	 <b>118.121,00</b>
 <b>AFSKRIVNINGER KLUBHUS OG JOLLER</b>	 <b>0</b>	 <b>55.973</b>
 <b>ÅRETS RESULTAT</b>	 <b>5.310</b>	 <b>62.148,00</b>
 HERAF RESULTAT MS	58.347	32.303,00
HERAF RESULTAT MSU	-53.037	29.845,00
ÅRETS RESULTAT	5.310	62.148,00

**BALANCE PR. 31 DECEMBER 2017**


<b>AKTIVER</b>		
KLUBHUS	426.503	426.503
H-BÅD	110.000	0
FØLGEBÅDE	147.039	147.039
10 JOLLER	170.141	170.141
ANPARTER MRD	31.500	31.500
DEPOSITUM MRD	12.500	12.500
<b>MATERIELLE ANLÆGSAKTIVER</b>	<b>897.683</b>	<b>787.683</b>
LIKVIDE BEHOLDNINGER	329.364	470.455
TILGODEHAVENDER	0	3.048
<b>FINANSIELLE ANLÆGSAKTIVER</b>	<b>329.364</b>	<b>473.503</b>
<b>AKTIVER I ALT</b>	<b>1.227.047</b>	<b>1.261.186</b>

**BALANCE PR. 31 DECEMBER 2017**


<b>PASSIVER</b>		
EGENKAPITAL MS INCL ÅRSRESULTAT	844.613	786.266
EGENKAPITAL MSU INCL. ÅRSRESULTAT	95.381	148.415
REGULERING EGENKAPITAL (H-BÅD)	100.000	
<b>EGENKAPITAL ULTIMO 2017</b>	<b>1.039.994</b>	<b>934.681</b>
KREDITFORENINGSLÅN BRF	187.053	219.243
<b>LANGFRISTEDE GÆLDSFORPLIGTIGELSER</b>	<b>187.053</b>	<b>219.243</b>
SKYLDIGE OMKOSTNINGER	0	7.262
HENSAT TIL BÅDKØB	0	100.000
<b>KORTFRISTEDE GÆLDSFORPLIGTIGELSER</b>	<b>0</b>	<b>107.262</b>
<b>GÆLDSFORPLIGTIGELSER I ALT</b>	<b>187.053</b>	<b>326.505</b>
<b>PASSIVER I ALT</b>	<b>1.227.047</b>	<b>1.261.186</b>



Kristian Madsen




Peder Møller



Vivi Lund Møller

Erik Christiansen



Søren H. Trolle